

ДОКУМЕНТ ФІНАНСИЙНО

Підприємство	Комунальне підприємство "Коломияводоканал"	Дата (рік, місяць, число)	2024	12	01
Територія	ІВАНО-ФРАНКІВСЬКА	за ЄДРПОУ	32148690		
Організаційно-правова форма господарювання	Комунальне підприємство	за КАТОТТГ І	UA26080070010075786		
Вид економічної діяльності	Забір, очищення та постачання води	за КОПФГ	150		
Середня кількість працівників	2 165	за КВЕД	36.00		
Адреса, телефон	площа Відродження, буд. 1, м. КОЛОМІЯ, КОЛОМІЙСЬКИЙ РАЙОН, ІВАНО-ФРАНКІВСЬКА обл., 78203		49980		

Одиниця виміру: тис. грн. без десяткового знака (окрім розділу IV Звіту про фінансові результати (Звіту про сукупний дохід) (форма №2), грошові показники якого наводяться в гривнях з копійками)

Складено (зробити позначку "v" у відповідній клітинці):

за національними положеннями (стандартами) бухгалтерського обліку
за міжнародними стандартами фінансової звітності

V

Баланс (Звіт про фінансовий стан)
на 31 грудня 2024 р.

Форма №1 Код за ДКУД 1801001

А К Т И В	Код рядка	На початок звітного періоду	На кінець звітного періоду
1	2	3	4
I. Необоротні активи			
Нематеріальні активи	1000	-	-
первісна вартість	1001	-	-
накопичена амортизація	1002	-	-
Незавершені капітальні інвестиції	1005	159 686	167 174
Основні засоби	1010	61 903	55 402
первісна вартість	1011	104 321	104 537
знос	1012	42 418	49 135
Інвестиційна нерухомість	1015	-	-
первісна вартість інвестиційної нерухомості	1016	-	-
знос інвестиційної нерухомості	1017	-	-
Довгострокові біологічні активи	1020	-	-
первісна вартість довгострокових біологічних активів	1021	-	-
накопичена амортизація довгострокових біологічних активів	1022	-	-
Довгострокові фінансові інвестиції: які обліковуються за методом участі в капіталі інших підприємств	1030	-	-
інші фінансові інвестиції	1035	-	-
Заборгованість за внесками до статутного капіталу інших підприємств	1036	-	-
Довгострокова дебіторська заборгованість	1040	-	-
Відстрочені податкові активи	1045	-	-
Гудвіл	1050	-	-
Відстрочені аквізиційні витрати	1060	-	-
Залишок коштів у централізованих страхових резервних фондах	1065	-	-
Інші необоротні активи	1090	-	-
Усього за розділом I	1095	221 589	222 576
II. Оборотні активи			
Запаси	1100	3 478	2 215
виробничі запаси	1101	3 478	2 215
незавершене виробництво	1102	-	-
готова продукція	1103	-	-
товари	1104	-	-
Поточні біологічні активи	1110	-	-
Депозити перестрахування	1115	-	-
Векселі одержані	1120	-	-
Дебіторська заборгованість за продукцію, товари, роботи, послуги	1125	6 584	10 435
Дебіторська заборгованість за розрахунками: за виданими авансами	1130	-	-
з бюджетом	1135	6 730	5 291
у тому числі з податку на прибуток	1136	-	-
Дебіторська заборгованість за розрахунками з нарахованих доходів	1140	-	-
Дебіторська заборгованість за розрахунками із внутрішніх розрахунків	1145	-	-
Інша поточна дебіторська заборгованість	1155	-	-
Поточні фінансові інвестиції	1160	-	-
Гроші та їх еквіваленти	1165	38 456	7 041
готівка	1166	4	1
рахунки в банках	1167	38 452	7 040
Витрати майбутніх періодів	1170	-	-
Частка перестраховика у страхових резервах у тому числі в: резервах довгострокових зобов'язань	1180 1181	- -	- -

резервах збитків або резервах належних виплат	1182	-	-
резервах незароблених премій	1183	-	-
інших страхових резервах	1184	-	-
Інші оборотні активи	1190	1 097	949
Усього за розділом II	1195	56 345	25 931
III. Необоротні активи, утримувані для продажу, та групи вибуття	1200	-	-
Баланс	1300	277 934	248 507

Пасив	Код рядка	На початок звітного періоду	На кінець звітного періоду
1	2	3	4
I. Власний капітал			
Зареєстрований (пайовий) капітал	1400	169 918	170 559
Внески до незареєстрованого статутного капіталу	1401	-	-
Капітал у дооцінках	1405	-	-
Додатковий капітал	1410	31 753	27 162
емісійний дохід	1411	-	-
накопичені курсові різниці	1412	-	-
Резервний капітал	1415	-	-
Нерозподілений прибуток (непокритий збиток)	1420	(75 956)	(98 547)
Неоплачений капітал	1425	(3 131)	(3 131)
Вилучений капітал	1430	(-)	(-)
Інші резерви	1435	-	-
Усього за розділом I	1495	122 584	96 043
II. Довгострокові зобов'язання і забезпечення			
Відстрочені податкові зобов'язання	1500	-	-
Пенсійні зобов'язання	1505	-	-
Довгострокові кредити банків	1510	103 820	98 148
Інші довгострокові зобов'язання	1515	-	-
Довгострокові забезпечення	1520	-	-
довгострокові забезпечення витрат персоналу	1521	-	-
Цільове фінансування	1525	45 860	45 860
благодійна допомога	1526	-	-
Страхові резерви	1530	-	-
у тому числі:	1531	-	-
резерв довгострокових зобов'язань			
резерв збитків або резерв належних виплат	1532	-	-
резерв незароблених премій	1533	-	-
інші страхові резерви	1534	-	-
Інвестиційні контракти	1535	-	-
Призовий фонд	1540	-	-
Резерв на виплату джек-поту	1545	-	-
Усього за розділом II	1595	149 680	144 008
III. Поточні зобов'язання і забезпечення			
Короткострокові кредити банків	1600	-	-
Векселі видані	1605	-	-
Поточна кредиторська заборгованість за:			
довгостроковими зобов'язаннями	1610	-	-
товари, роботи, послуги	1615	3 311	5 961
розрахунками з бюджетом	1620	401	557
у тому числі з податку на прибуток	1621	-	-
розрахунками зі страхування	1625	-	-
розрахунками з оплати праці	1630	1 097	1 154
Поточна кредиторська заборгованість за одержаними авансами	1635	-	-
Поточна кредиторська заборгованість за розрахунками з учасниками	1640	-	-
Поточна кредиторська заборгованість із внутрішніх розрахунків	1645	-	-
Поточна кредиторська заборгованість за страховою діяльністю	1650	-	-
Поточні забезпечення	1660	-	-
Доходи майбутніх періодів	1665	-	-
Відстрочені комісійні доходи від перестраховиків	1670	-	-
Інші поточні зобов'язання	1690	861	784
Усього за розділом III	1695	5 670	8 456
IV. Зобов'язання, пов'язані з необоротними активами, утримуваними для продажу, та групами вибуття			
У Чиста вартість активів державного пенсійного фонду	1700	-	-
Баланс	1900	277 934	248 507

Керівник

Головний бухгалтер

СЛАВОМИР
МИРОСЛАВОВИ
ч
ЕП Пульховська
Оксана
Василівна

ЗУМЕР С.А. ВОМИР МИРОСЛАВОВИЧ

КАНДІНОВСЬКА ОКСАНА ВАСИЛІВНА

1 Кодифікатор адміністративно-територіальних одиниць та територій територіальних громад.

2 Визначається в порядку, встановленому центральним органом виконавчої влади, що реалізує державну політику у сфері статистики.

Підприємство Комунальне підприємство "Коломняводоканал"
(найменування)

Дата (рік, місяць, число)
за ЄДРПОУ

КОДИ		
2025	01	01


Звіт про фінансові результати (Звіт про сукупний дохід)
за Рік 2024 р.

221460915
ДОКУМЕНТ ПРИЙНЯТО

Форма № 2 Код за ДКУД 1801003

I. ФІНАНСОВІ РЕЗУЛЬТАТИ

Стаття	Код рядка	За звітний період	За аналогічний період попереднього року
1	2	3	4
Чистий дохід від реалізації продукції (товарів, робіт, послуг)	2000	49 097	49 353
Чисті зароблені страхові премії	2010	-	-
премії підписані, валова сума	2011	-	-
премії, передані у перестраховання	2012	-	-
зміна резерву незароблених премій, валова сума	2013	-	-
зміна частки перестраховиків у резерві незароблених премій	2014	-	-
Собівартість реалізованої продукції (товарів, робіт, послуг)	2050	(50 549)	(42 788)
Чисті понесені збитки за страховими виплатами	2070	-	-
Валовий:			
прибуток	2090	-	6 565
збиток	2095	(1 452)	(-)
Дохід (витрати) від зміни у резервах довгострокових зобов'язань	2105	-	-
Дохід (витрати) від зміни інших страхових резервів	2110	-	-
зміна інших страхових резервів, валова сума	2111	-	-
зміна частки перестраховиків в інших страхових резервах	2112	-	-
Інші операційні доходи	2120	1 845	2 218
у тому числі:			
дохід від зміни вартості активів, які оцінюються за справедливою вартістю	2121	-	-
дохід від первісного визнання біологічних активів і сільськогосподарської продукції	2122	-	-
дохід від використання коштів, вивільнених від оподаткування	2123	-	-
Адміністративні витрати	2130	(9 269)	(8 271)
Витрати на збут	2150	(1 687)	(1 539)
Інші операційні витрати	2180	(18 476)	(21 993)
у тому числі:			
витрати від зміни вартості активів, які оцінюються за справедливою вартістю	2181	-	-
витрати від первісного визнання біологічних активів і сільськогосподарської продукції	2182	-	-
Фінансовий результат від операційної діяльності:			
прибуток	2190	-	-
збиток	2195	(29 039)	(23 020)
Дохід від участі в капіталі	2200	-	-
Інші фінансові доходи	2220	-	-
Інші доходи	2240	7 223	14 247
у тому числі:			
дохід від благодійної допомоги	2241	-	-
Фінансові витрати	2250	(775)	(4 825)
Втрати від участі в капіталі	2255	(-)	(-)
Інші витрати	2270	(-)	(-)
Прибуток (збиток) від впливу інфляції на монетарні статті	2275	-	-



Фінансовий результат до оподаткування:			
прибуток	2290	-	-
збиток	2295	(22 591)	(13 598)
Витрати (дохід) з податку на прибуток	2300	-	-
Прибуток (збиток) від припиненої діяльності після оподаткування	2305	-	-
Чистий фінансовий результат:			
прибуток	2350	-	-
збиток	2355	(22 591)	(13 598)

II. СУКУПНИЙ ДОХІД

Стаття	Код рядка	За звітний період	За аналогічний період попереднього року
1	2	3	4
Дооцінка (уцінка) необоротних активів	2400	-	-
Дооцінка (уцінка) фінансових інструментів	2405	-	-
Накопичені курсові різниці	2410	-	-
Частка іншого сукупного доходу асоційованих та спільних підприємств	2415	-	-
Інший сукупний дохід	2445	-	-
Інший сукупний дохід до оподаткування	2450	-	-
Податок на прибуток, пов'язаний з іншим сукупним доходом	2455	-	-
Інший сукупний дохід після оподаткування	2460	-	-
Сукупний дохід (сума рядків 2350, 2355 та 2460)	2465	(22 591)	(13 598)

III. ЕЛЕМЕНТИ ОПЕРАЦІЙНИХ ВИТРАТ

Назва статті	Код рядка	За звітний період	За аналогічний період попереднього року
1	2	3	4
Матеріальні затрати	2500	20 301	16 408
Витрати на оплату праці	2505	30 087	27 016
Відрахування на соціальні заходи	2510	6 334	5 664
Амортизація	2515	6 734	3 318
Інші операційні витрати	2520	17 300	22 062
Разом	2550	80 756	74 468

IV. РОЗРАХУНОК ПОКАЗНИКІВ ПРИБУТКОВОСТІ АКЦІЙ

Назва статті	Код рядка	За звітний період	За аналогічний період попереднього року
1	2	3	4
Середньорічна кількість простих акцій	2600	-	-
Скоригована середньорічна кількість простих акцій	2605	-	-
Чистий прибуток (збиток) на одну просту акцію	2610	-	-
Скоригований чистий прибуток (збиток) на одну просту акцію	2615	-	-
Дивіденди на одну просту акцію	2620	-	-


Керівник

Головний бухгалтер

ЕП ЗУМЕР
СЛАВОМИР
МИРОСЛАВОВИ
Ч
ЕП Пульковська
Оксана
Василівна

ЗУМЕР СЛАВОМИР МИРОСЛАВОВИЧ

ПУЛЬКОВСЬКА ОКСАНА ВАСИЛІВНА




Звіт про рух грошових коштів (за прямим методом)
за **Рік 2024** р.

Форма №3 Код за ДКУД **1801004**

Стаття	Код	За звітний період	За аналогічний період попереднього року
1	2	3	4
I. Рух коштів у результаті операційної діяльності			
Надходження від:			
Реалізації продукції (товарів, робіт, послуг)	3000	61 359	59 551
Повернення податків і зборів	3005	-	-
у тому числі податку на додану вартість	3006	-	-
Цільового фінансування	3010	-	-
Надходження від отримання субсидій, дотацій	3011	-	-
Надходження авансів від покупців і замовників	3015	-	-
Надходження від повернення авансів	3020	-	-
Надходження від відсотків за залишками коштів на поточних рахунках	3025	2 231	7 881
Надходження від боржників неустойки (штрафів, пені)	3035	-	-
Надходження від операційної оренди	3040	-	-
Надходження від отримання роялті, авторських винагород	3045	-	-
Надходження від страхових премій	3050	-	-
Надходження фінансових установ від повернення позик	3055	-	-
Інші надходження	3095	623	536
Витрачання на оплату:			
Товарів (робіт, послуг)	3100	(35 129)	(79 695)
Праці	3105	(24 240)	(21 791)
Відрахувань на соціальні заходи	3110	(6 852)	(6 102)
Зобов'язань з податків і зборів	3115	(12 160)	(7 511)
Витрачання на оплату зобов'язань з податку на прибуток	3116	(-)	(-)
Витрачання на оплату зобов'язань з податку на додану вартість	3117	(-)	(-)
Витрачання на оплату зобов'язань з інших податків і зборів	3118	(-)	(-)
Витрачання на оплату авансів	3135	(-)	(-)
Витрачання на оплату повернення авансів	3140	(-)	(-)
Витрачання на оплату цільових внесків	3145	(-)	(-)
Витрачання на оплату зобов'язань за страховими контрактами	3150	(-)	(-)
Витрачання фінансових установ на надання позик	3155	(-)	(-)
Інші витрачання	3190	(219)	(68)
Чистий рух коштів від операційної діяльності	3195	-14 387	-47 199
II. Рух коштів у результаті інвестиційної діяльності			
Надходження від реалізації:			
фінансових інвестицій	3200	-	-
необоротних активів	3205	-	-
Надходження від отриманих:			
відсотків	3215	-	-
дивідендів	3220	-	-
Надходження від деривативів	3225	-	-
Надходження від погашення позик	3230	-	-
Надходження від вибуття дочірнього підприємства та іншої господарської одиниці	3235	-	-
Інші надходження	3250	-	-


Витрачання на придбання: фінансових інвестицій	3255	(-)	(-)
необоротних активів	3260	(-)	(-)
Виплати за деривативами	3270	(-)	(-)
Витрачання на надання позик	3275	(-)	(-)
Витрачання на придбання дочірнього підприємства та іншої господарської одиниці	3280	(-)	(-)
Інші платежі	3290	(-)	(-)
Чистий рух коштів від інвестиційної діяльності	3295	(-)	(-)
III. Рух коштів у результаті фінансової діяльності			
Надходження від:			
Власного капіталу	3300	641	83 718
Отримання позик	3305	-	6 948
Надходження від продажу частки в дочірньому підприємстві	3310	-	-
Інші надходження	3340	-	-
Витрачання на:			
Викуп власних акцій	3345	(-)	(-)
Погашення позик	3350	17 967	20 300
Сплату дивідендів	3355	(-)	(-)
Витрачання на сплату відсотків	3360	(-)	(-)
Витрачання на сплату заборгованості з фінансової оренди	3365	(-)	(-)
Витрачання на придбання частки в дочірньому підприємстві	3370	(-)	(-)
Витрачання на виплати неконтрольованим часткам у дочірніх підприємствах	3375	(-)	(-)
Інші платежі	3390	(-)	(-)
Чистий рух коштів від фінансової діяльності	3395	-17 326	70 366
Чистий рух грошових коштів за звітний період	3400	-31 713	23 167
Залишок коштів на початок року	3405	38 456	15 152
Вплив зміни валютних курсів на залишок коштів	3410	298	137
Залишок коштів на кінець року	3415	7 041	38 456



Керівник

Головний бухгалтер

ЕП ЗУМЕР
МИРОСЛАВОВИЧ
Оксана
Василівна



ЗУМЕР СЛАВОМИР МИРОСЛАВОВИЧ

ПУЛЬКОВСЬКА ОКСАНА ВАСИЛІВНА



1	2	3	4	5	6	7	8	9	10
Сума чистого прибутку на матеріальне заохочення	4225	-	-	-	-	-	-	-	-
Внески учасників: Внески до капіталу	4240	641	-	-	-	-	-	-	641
Погашення заборгованості з капіталу	4245	-	-	-	-	-	-	-	-
Вилучення капіталу: Викуп акцій (часток)	4260	-	-	-	-	-	-	-	-
Перепродаж викуплених акцій (часток)	4265	-	-	-	-	-	-	-	-
Анулювання викуплених акцій (часток)	4270	-	-	-	-	-	-	-	-
Вилучення частки в капіталі	4275	-	-	-	-	-	-	-	-
Зменшення номінальної вартості акцій	4280	-	-	-	-	-	-	-	-
Інші зміни в капіталі	4290	-	-	(4 591)	-	-	-	-	(4 591)
Придбання (продаж) неконтрольованої частки в дочірньому підприємстві	4291	-	-	-	-	-	-	-	-
Разом зміни у капіталі	4295	641	-	(4 591)	-	(22 591)	-	-	(26 541)
Залишок на кінець року	4300	170 559	-	27 162	-	(98 547)	(3 131)	-	96 043

Керівник
Головний бухгалтер

ЕП ЗУМЕР СЛАВОМИР МИРОСЛАВОВИЧ
ЕП ПУЛЬКОВСЬКА ОКСАНА ВАСИЛІВНА

ЗУМЕР СЛАВОМИР МИРОСЛАВОВИЧ

ПУЛЬКОВСЬКА ОКСАНА ВАСИЛІВНА



II. Основні засоби

Групи основних засобів	Код рядка	Залишок на початок року		Надійшло за рік	Переоцінка (поцінка +, зносу)		Вибудовано за рік		Нариховано амортизації за рік	Втрачено від заміщення корисності	Інші зміни за рік		Залишок на кінець року		у тому числі			
		первісна (переоцінена) вартість	знос		первісна (переоцінена) вартість	зносу	первісна (переоцінена) вартість	знос			первісна (переоцінена) вартість	зносу	первісна (переоцінена) вартість	зносу	первісна (переоцінена) вартість	зносу	первісна (переоцінена) вартість	зносу
1	2	3	4	5	6	7	8	9	10	11	12	13	14	15	16	17	18	19
Земельні ділянки	100	-	-	-	-	-	-	-	-	-	-	-	-	-	-	-	-	-
Інвестиційна нерухомість	105	-	-	-	-	-	-	-	-	-	-	-	-	-	-	-	-	-
Капітальні витрати на полішення земель	110	-	-	-	-	-	-	-	-	-	-	-	-	-	-	-	-	-
Будівля, споруди та передавальні пристрої	120	53423	27100	-	-	-	-	-	1560	-	-	-	53423	28660	-	-	-	-
Машини та обладнання	130	30973	8223	48	-	-	3	3	4064	-	-	-	31018	12284	-	-	-	-
Транспортні засоби	140	13455	2329	88	-	-	-	-	760	-	-	-	13543	3089	-	-	-	-
Інструменти, прилади, інвентар (меблі)	150	5312	3691	-	-	-	-	-	255	-	-	-	5312	3946	-	-	-	-
Тварини	160	-	-	-	-	-	-	-	-	-	-	-	-	-	-	-	-	-
Біологічні насадження	170	-	-	-	-	-	-	-	-	-	-	-	-	-	-	-	-	-
Інші основні засоби	180	88	5	5	-	-	-	-	3	-	-	-	93	8	-	-	-	-
Бібліотечні фонди	190	-	-	-	-	-	-	-	-	-	-	-	-	-	-	-	-	-
Малоплинні необоротні матеріальні активи	200	1070	1070	107	-	-	29	19	97	-	-	-	1148	1148	-	-	-	-
Тимчасові (нетитульні) споруди	210	-	-	-	-	-	-	-	-	-	-	-	-	-	-	-	-	-
Природні ресурси	220	-	-	-	-	-	-	-	-	-	-	-	-	-	-	-	-	-
Інвентарна тара	230	-	-	-	-	-	-	-	-	-	-	-	-	-	-	-	-	-
Предмети прокату	240	-	-	-	-	-	-	-	-	-	-	-	-	-	-	-	-	-
Інші необоротні матеріальні активи	250	-	-	-	-	-	-	-	-	-	-	-	-	-	-	-	-	-
Разом	260	104321	42418	248	-	-	32	22	6739	-	-	-	108537	49135	-	-	-	-

3 рядка 260 графа 14 вартість основних засобів, щодо яких існують передані чинним законодавством обмеження права власності вартість оформлених у заставу основних засобів

3 рядка 260 графа 5 вартість основних засобів, що тимчасово не використовуються (консервація, реконструкція тощо) залишкова вартість основних засобів, що повністю амортизовані основних засобів первісна (переоцінена) вартість повністю амортизованих основних засобів основні засоби орендованих єдиних (дільних) майнових комплексів

3 рядка 260 графа 8 вартість основних засобів, призначених для продажу залишкова вартість основних засобів, утрачених унаслідок надзвичайних подій

3 рядка 260 графа 5 вартість основних засобів, придбаних за рахунок цільового фінансування

3 рядка 260 графа 15 вартість основних засобів, що взяті в операційну оренду

3 рядка 260 графа 15 знос основних засобів, щодо яких існують обмеження права власності

3 рядка 105 графа 14 вартість інвестиційної нерухомості, оціненої за справедливою вартістю

(261) -

(262) -

(263) -

(264) 1148

(2641) -

(265) -

(2651) -

(266) -

(267) -

(268) -

(269) -

III. Капітальні інвестиції

Найменування показника	Код рядка	За рік	На кінець року	
			3	4
Капітальне будівництво	1	2	3	4
Придбання (виготовлення) основних засобів		280	-	-
Придбання (виготовлення) інших необоротних матеріальних активів		290	141	167174
Придбання (створення) нематеріальних активів		300	107	-
Придбання (вирощування) довгострокових біологічних активів		310	-	-
Інші		320	-	-
Разом		330	-	-
		340	248	167174

3 рядка 340 графа 3 капітальні інвестиції в інвестиційну нерухомість
фінансові витрати, включені до капітальних інвестицій

IV. Фінансові інвестиції

Найменування показника	Код рядка	За рік	На кінець року		
			довгострокові	поточні	
A. Фінансові інвестиції за методом участі в капіталі в:	1	2	3	4	5
асоційовані підприємства		350	-	-	-
дочірні підприємства		360	-	-	-
спільну діяльність		370	-	-	-
B. Інші фінансові інвестиції в:		380	-	-	-
частки і паї у статутному капіталі інших підприємств		390	-	-	-
акції		400	-	-	-
облігації		410	-	-	-
інші		420	-	-	-
Разом (розд. А + розд. Б)					

(341)
(342)

3 рядка 1035 гр. 4 Балансу (Звіт про фінансовий стан)

Інші довгострокові фінансові інвестиції відображені:

за собівартістю (421)
за справедливою вартістю (422)
за амортизованою собівартістю (423)

3 рядка 1160 гр. 4 Балансу (Звіт про фінансовий стан)

Поточні фінансові інвестиції відображені:

за собівартістю (424)
за справедливою вартістю (425)
за амортизованою собівартістю (426)

V. Доходи і витрати

Найменування показника	Код рядка	Доходи	Витрати
1	2	3	4
A. Інші операційні доходи і витрати			
Операційна оренда активів	440	-	-
Операційна курсова різниця	450	-	-
Реалізація інших оборотних активів	460	-	-
Штрафи, пені, неустойки	470	-	-
Утримання об'єктів житлово-комунального і соціально-культурного призначення	480	-	-
Інші операційні доходи і витрати	490	-	-
У тому числі: відрахування до резерву сумнівних боргів	491	1845	18476
непродуктивні витрати і втрати	492	X	-
B. Доходи і витрати від участі в капіталі за інвестиціями в:			
асоційовані підприємства	500	-	-
дочірні підприємства	510	-	-
спільну діяльність	520	-	-
V. Інші фінансові доходи і витрати			
Дивіденди	530	-	-
Проценти	540	-	X
Фінансова оренда активів	550	X	-
Інші фінансові доходи і витрати	560	-	-
G. Інші доходи і витрати			
Реалізація фінансових інвестицій	570	-	775
Доходи від об'єднання підприємств	580	-	-
Результат оцінки корисності	590	-	-
Неопераційна курсова різниця	600	-	-
Безоплатно одержані активи	610	-	-
Списання необоротних активів	620	-	X
Інші доходи і витрати	630	X	-
		7223	-

Товарообмінні (бартерні) операції з продукцією (товарами, роботами, послугами)
 Частка доходу від реалізації продукції (товарів, робіт, послуг) за товарообмінними
 (бартерними) контрактами з пов'язаними сторонами
 З рядків 540-560 графа 4 фінансові витрати, уключені до собівартості активів

(631) -
 (632) - %
 (633) -

VIII. Запаси

Найменування показника	Код рядка	Балансова вартість на кінець року	Переоцінка за рік	
			збільшення чистої вартості реалізації *	уцінка
1	2	3	4	5
Сировина і матеріали	800	1110	-	-
Купівельні напівфабрикати та комплектуючі вироби	810	-	-	-
Паливо	820	444	-	-
Тара і тарні матеріали	830	-	-	-
Будівельні матеріали	840	-	-	-
Запасні частини	850	625	-	-
Матеріали сільськогосподарського призначення	860	-	-	-
Поточні біологічні активи	870	-	-	-
Малодічні та швидкозношувані предмети	880	36	-	-
Незавершене виробництво	890	-	-	-
Готова продукція	900	-	-	-
Товари	910	-	-	-
Разом	920	2215	-	-

З рядка 920 графа 3 Балансова вартість запасів: відображених за чистою вартістю реалізації

переданих у переробку
оформлених в заставу
переданих на комісію

Активи на відповідальному зберіганні (позабалансовий рахунок 02)
З рядка 1200 графа 4 Балансу (Звіт про фінансовий стан) запаси, призначені для продажу

* визначається за п. 28 Національного положення (стандарту) бухгалтерського обліку 9 "Запаси".

(921)	-
(922)	-
(923)	-
(924)	-
(925)	-
(926)	-

Дебіторська заборгованість

Найменування показника	Код рядка	Всього на кінець року	У т.ч. за строками непогашення		
			до 12 місяців	від 12 до 18 місяців	від 18 до 36 місяців
Дебіторська заборгованість за товари, роботи, послуги	2	3	4	5	6
Інша поточна дебіторська заборгованість	940	10435	10435	-	-
заборгованість	950	-	-	-	-
		(951)	-	-	-
		(952)	-	-	-

Списано у звітному році безнадійної дебіторської заборгованості із рядків 940 і 950 графа 3 заборгованість з пов'язаними сторонами

X. Нестачі і втрати від псування цінностей

Найменування показника	Код рядка	Сума
З'явлено (списано) за рік нестач і втрат	1	
Визнано заборгованістю винних осіб у звітному році	2	3
Сума нестач і втрат, остаточне рішення щодо винуватців, за якими на кінець року не прийнято (позабалансовий рахунок 072)	970	-
	980	-

XI. Будівельні контракти

Найменування показника	Код рядка	Сума
Дохід за будівельними контрактами за звітний рік	1	
Заборгованість на кінець звітного року:		
вагова замовників	2	3
вагова замовників	1110	-
з авансів отриманих	1120	-
Сума згромаджених коштів на кінець року	1130	-
Вартість виконаних субпідрядниками робіт за незавершеними будівельними контрактами	1140	-
	1150	-
	1160	-

XII. Податок на прибуток

Найменування показника	Код рядка	Сума
1	2	3
Поточний податок на прибуток	1210	-
Відстрочені податкові активи: на початок звітного року	1220	-
на кінець звітного року	1225	-
Відстрочені податкові зобов'язання: на початок звітного року	1230	-
на кінець звітного року	1235	-
Включено до Звіту про фінансові результати - усього	1240	-
у тому числі:	1241	-
поточний податок на прибуток	1242	-
зменшення (збільшення) відстрочених податкових активів	1243	-
збільшення (зменшення) відстрочених податкових зобов'язань	1250	-
Відображено у складі власного капіталу - усього	1251	-
у тому числі:	1252	-
поточний податок на прибуток	1253	-
зменшення (збільшення) відстрочених податкових активів		
збільшення (зменшення) відстрочених податкових зобов'язань		

XIII. Використання амортизаційних відрахувань

Найменування показника	Код рядка	Сума
1	2	3
Нараховано за звітний рік	1300	6739
Використано за рік - усього	1310	-
в тому числі на:	1311	-
будівництво об'єктів	1312	-
придбання (виготовлення) та поліпшення основних засобів	1313	-
з них машини та обладнання	1314	-
придбання (створення) нематеріальних активів	1315	-
погашення отриманих на капітальні інвестиції позик	1316	-
	1317	-

XIV. Біологічні активи

Групи біологічних активів	Код рядка	Обліковуються за періодом вартістю				Обліковуються за справедливою вартістю										
		залишок на початок року		надійшло за рік	вибуло за рік		нарко-вано амортизації за рік	втрачено від зменшення корисності	вигоди від відновлення корисності	залишок на кінець року		залишок на початок року	надійшло за рік	зміни вартості за рік	вибуло за рік	залишок на кінець року
первісна вартість	накопичена ціна амортизації	первісна вартість	накопичена ціна амортизації		первісна вартість	накопичена ціна амортизації				первісна вартість	накопичена ціна амортизації					
1	2	3	4	5	6	7	8	9	10	11	12	13	14	15	16	17
Довгострокові біологічні активи – усього в тому числі:																
Робота худоба	1410	-	-	-	-	-	-	-	-	-	-	-	-	-	-	-
Продуктивна худоба	1411	-	-	-	-	-	-	-	-	-	-	-	-	-	-	-
Біологічні насадження	1412	-	-	-	-	-	-	-	-	-	-	-	-	-	-	-
Інші довгострокові біологічні активи	1413	-	-	-	-	-	-	-	-	-	-	-	-	-	-	-
Поточні біологічні активи – усього в тому числі:	1414	-	-	-	-	-	-	-	-	-	-	-	-	-	-	-
Тварини на вирощуванні та відгодівлі	1415	-	-	-	-	-	-	-	-	-	-	-	-	-	-	-
Біологічні активи в стані біологічних перетворень (крім тварин на вирощуванні та відгодівлі)	1420	-	X	-	-	X	X	-	-	-	X	-	-	-	-	-
Інші поточні біологічні активи	1421	-	X	-	-	X	X	-	-	-	X	-	-	-	-	-
Разом	1422	-	X	-	-	X	X	-	-	-	X	-	-	-	-	-
	1423	-	X	-	-	X	X	-	-	-	X	-	-	-	-	-
	1424	-	X	-	-	X	X	-	-	-	X	-	-	-	-	-
	1430	-	-	-	-	-	-	-	-	-	-	-	-	-	-	-

3 рядка 1430 графа 5 і графа 14 вартість біологічних активів, придбаних за рахунок цільового фінансування

(1431)

3 рядка 1430 графа 6 і графа 16 залишкова вартість довгострокових біологічних активів, первісна вартість поточних біологічних активів і справедлива вартість біологічних активів, утрачених унаслідок надзвичайних подій

(1432)


3 рядка 1430 графа 11 і графа 17 балансова вартість біологічних активів, щодо яких існують передбачені законодавством обмеження права власності

(1433)



XV. Фінансові результати від первісного в **Данні та реалізації сільськогосподарської п** **Укції та додаткових біологічних активів**

Найменування показника	Код рядка	Вартість первісного визнання	Витрати, пов'язані з біологічними перетвореннями	Результат від первісного визнання		Уцінка	Виручка від реалізації	Собівартість реалізації	Фінансовий результат	
				дохід	витрати				реалізації	реалізації
1	2	3	4	5	6	7	8	9	10	11
Продукція та додаткові біологічні активи рослинництва - усього	1500	-	(-)	-	(-)	-	-	(-)	-	-
у тому числі:										
зернові і зернобобові	1510	-	(-)	-	(-)	-	-	(-)	-	-
з них:										
пшениця	1511	-	(-)	-	(-)	-	-	(-)	-	-
соя	1512	-	(-)	-	(-)	-	-	(-)	-	-
соншник	1513	-	(-)	-	(-)	-	-	(-)	-	-
ріпак	1514	-	(-)	-	(-)	-	-	(-)	-	-
дзернові буряки (фабричні)	1515	-	(-)	-	(-)	-	-	(-)	-	-
картопля	1516	-	(-)	-	(-)	-	-	(-)	-	-
плоди (зерняткові, кисточкові)	1517	-	(-)	-	(-)	-	-	(-)	-	-
інша продукція рослинництва	1518	-	(-)	-	(-)	-	-	(-)	-	-
додаткові біологічні активи рослинництва	1519	-	(-)	-	(-)	-	-	(-)	-	-
Продукція та додаткові біологічні активи тваринництва - усього	1520	-	(-)	-	(-)	-	-	(-)	-	-
у тому числі:										
приріст живої маси - усього	1530	-	(-)	-	(-)	-	-	(-)	-	-
з нього:										
великої рогатої худоби	1531	-	(-)	-	(-)	-	-	(-)	-	-
свиней	1532	-	(-)	-	(-)	-	-	(-)	-	-
молоко	1533	-	(-)	-	(-)	-	-	(-)	-	-
вовна	1534	-	(-)	-	(-)	-	-	(-)	-	-
яйця	1535	-	(-)	-	(-)	-	-	(-)	-	-
інша продукція тваринництва	1536	-	(-)	-	(-)	-	-	(-)	-	-
додаткові біологічні активи тваринництва	1537	-	(-)	-	(-)	-	-	(-)	-	-
продукція рибництва	1538	-	(-)	-	(-)	-	-	(-)	-	-
1539	-	-	(-)	-	(-)	-	-	(-)	-	-
Сільськогосподарська продукція та додаткові біологічні активи - разом	1540	-	(-)	-	(-)	-	-	(-)	-	-



ПУЛІКОВСЬКА ОКСАНА ВАСИЛІВНА

ЗУМІР СЛАВОМІР МИРОСЛАВОВИЧ